

การขอรายการเดินบัญชี (Request Statement)

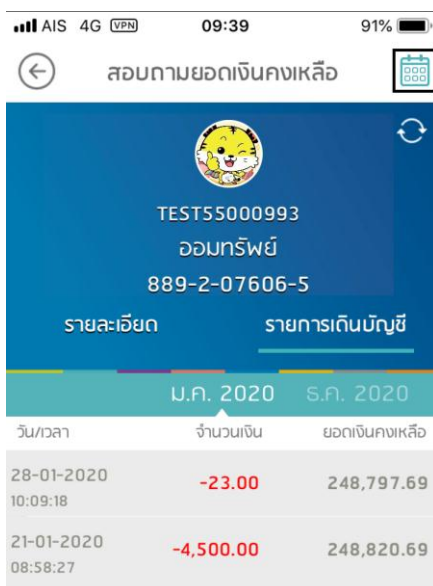
1. เลือกบัญชีออมทรัพย์ หรือบัญชีกระแสรายวัน



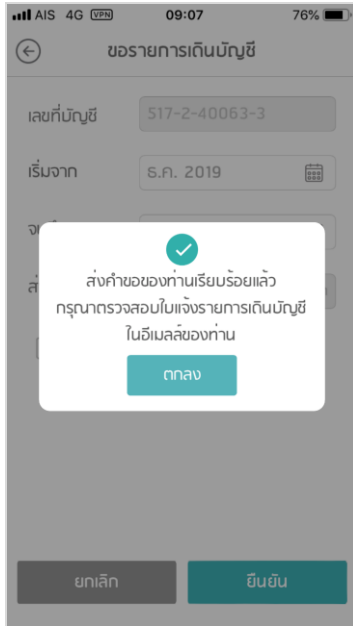
2. เลือกแท็บ "รายการเดินบัญชี" จะปรากฏไอคอนมุมบนขวา ดังนี้



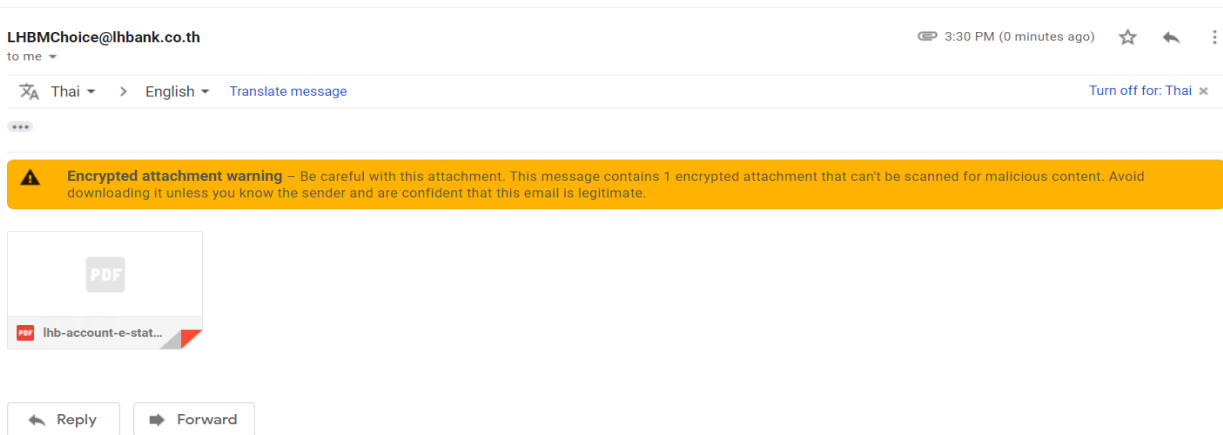
หมายถึงการขอรายการเดินบัญชีตามช่วงเวลาที่กำหนด (ย้อนหลัง 1 ปี) ส่งในรูปแบบ PDF ทางช่องทาง e-mail



3. ทำการกำหนดช่วงเดือนจากอดีตถึงปัจจุบันที่ต้องการขอรายการเดินบัญชี (ย้อนหลัง 1 ปี) และสามารถขอรายการเดินบัญชีพร้อมบันทึก จากนั้น กดปุ่มยืนยัน



4. ระบบจะทำการส่งรายการเดินบัญชีไปยัง e-mail ที่ลงทะเบียนไว้กับ M Choice ในรูปแบบ PDF File ซึ่งในการเปิดไฟล์ใช้รหัสจำนวนเลข 8 หลัก ของวันเดือนปีเกิด (ค.ศ.) คือ DDMMYYYY

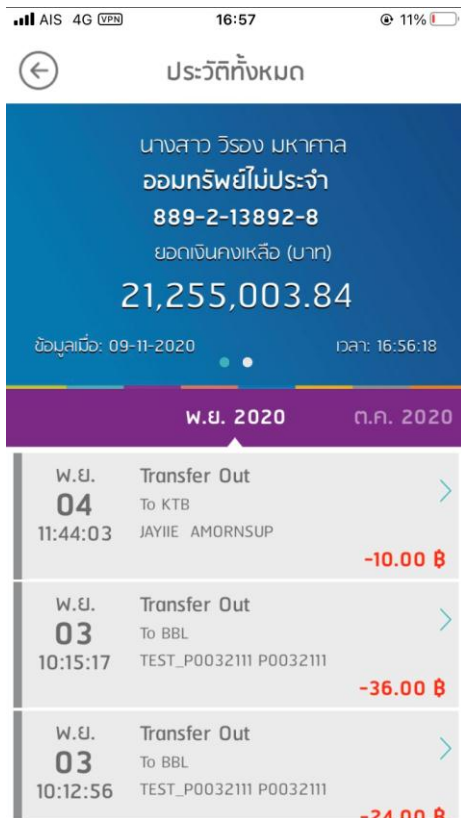


การตรวจสอบประวัติ (History)

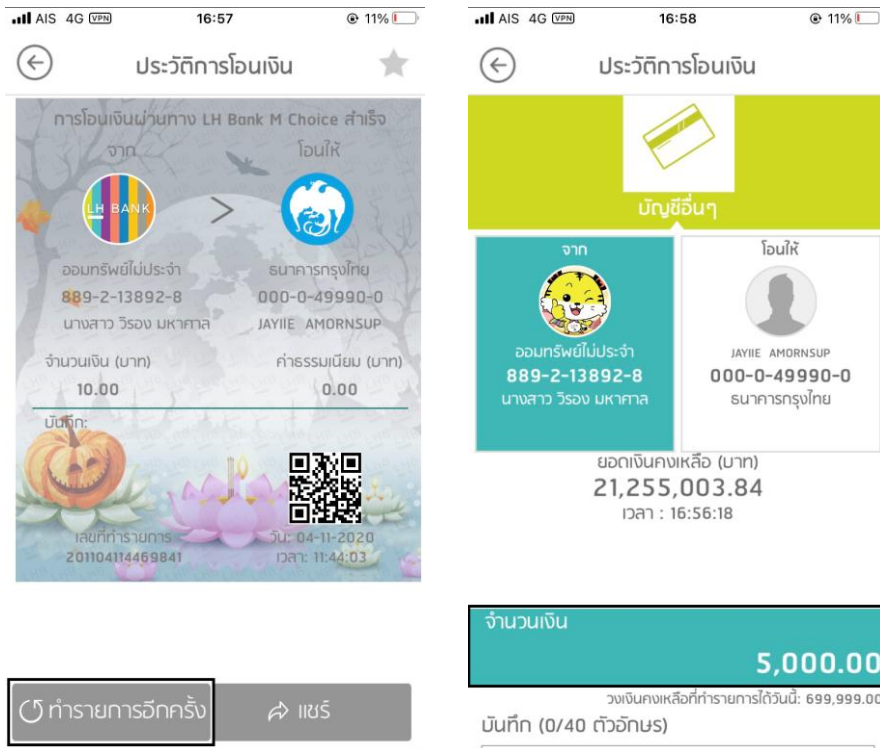
1. เลือกบัญชีออมทรัพย์ หรือบัญชีกระแสรายวัน



2. ระบบจะแสดงข้อมูลประวัติการทำรายการของแต่ละเดือน (ย้อนหลัง 6 เดือน) และสามารถทำรายการซ้ำ และแก้ไขจำนวนเงินได้ หากมีรายการที่เป็นรายการโอน หรือชำระเงินผ่าน M Choice



3. เลือกรายการ หากต้องการทำรายการซ้ำ กดปุ่ม "ทำรายการซ้ำ" และยืนยันการทำรายการอีกครั้ง



4. ยืนยันการใส่รหัสผ่าน และได้รับ e-Slip

